Niveles de participación electoral global por sección, según sexo y grandes grupos de edad de los votantes

Global

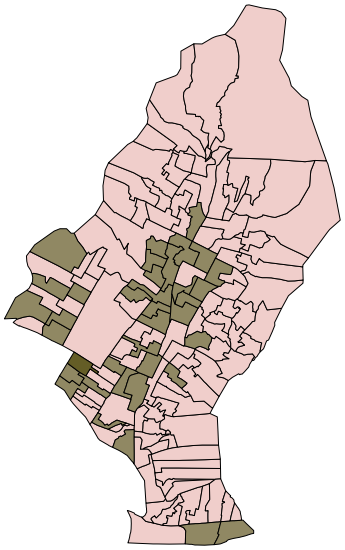

- (De 42.74% a 46.97%) 1 sección
- (De 37.45% a 40.59%) 36 secciones
- (Menor a 37.45%) 99 secciones

Hombres

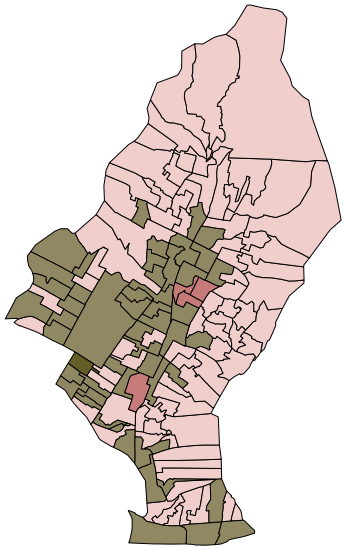

- (De 39.16% a 44.20%) 1 sección
- (De 36.75% a 39.15%) 4 secciones
- (De 32.32% a 36.74%) 52 secciones
- (Menor a 32.32%) 79 secciones

Mujeres

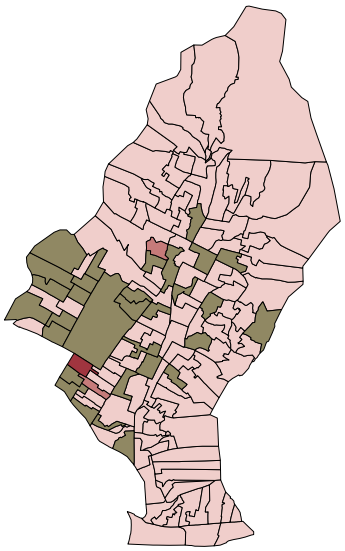

- (Mayor a 49.80%) 1 sección
- (De 43.89% a 45.97%) 2 secciones
- (De 40.69% a 43.88%) 31 secciones
- (Menor a 40.69%) 102 secciones

18 a 34 años

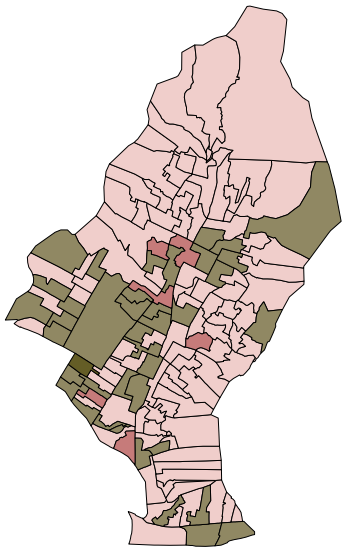

- (De 33.91% a 38.79%) 1 sección
- (De 31.49% a 33.90%) 6 secciones
- (De 28.22% a 31.48%) 39 secciones
- (Menor a 28.22%) 90 secciones

35 a 64 años

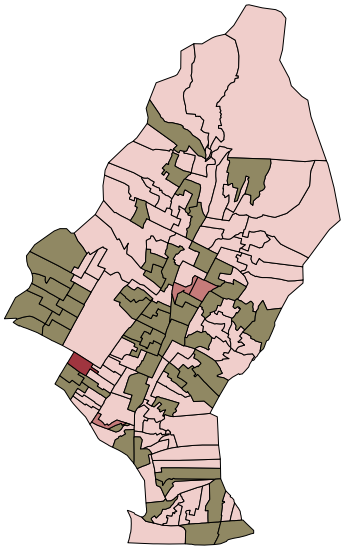

- (Mayor a 51.49%) 1 sección
- (De 45.37% a 48.15%) 3 secciones
- (De 41.29% a 45.36%) 54 secciones
- (Menor a 41.29%) 78 secciones

65 y más

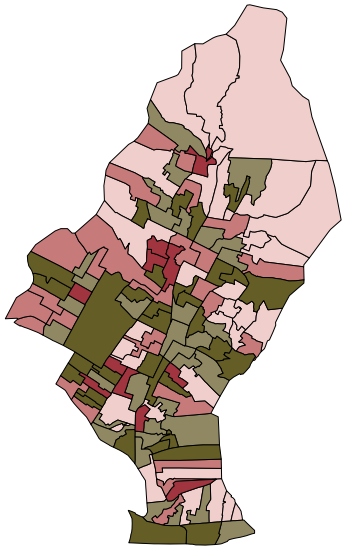

- (Mayor a 54.12%) 11 secciones
- (De 49.41% a 54.12%) 33 secciones
- (De 46.13% a 49.40%) 26 secciones
- (De 41.79% a 46.12%) 34 secciones
- (Menor a 41.79%) 32 secciones

Fuente: Elaborado por la DEOyGE con base en información recopilada por los órganos desconcentrados del IEDF.