Niveles de participación electoral global por sección, según sexo y grandes grupos de edad de los votantes

Global

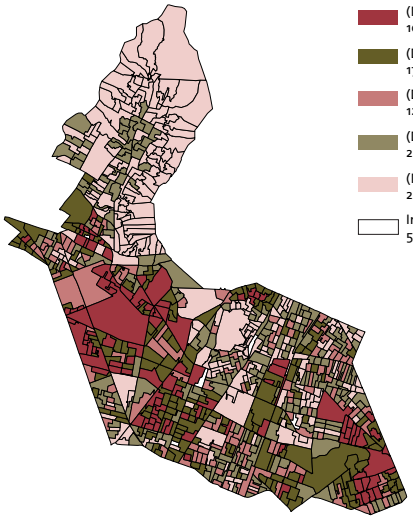

- (Mayor a 46.97%) 105 secciones
- (De 42.74% a 46.97%) 177 secciones
- (De 40.60% a 42.73%) 126 secciones
- (De 37.45% a 40.59%) 219 secciones
- (Menor a 37.45%) 226 secciones
- Información insuficiente 5 secciones

Hombres

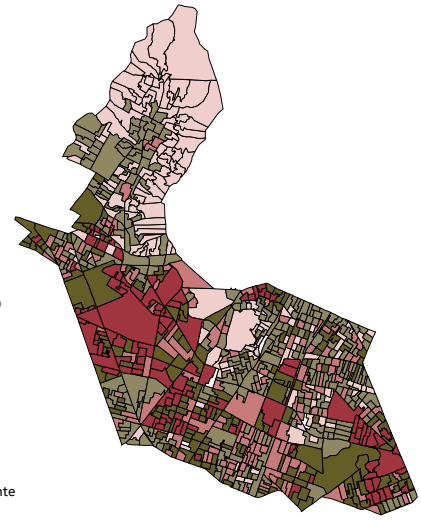

- (Mayor a 44.20%) 117 secciones
- (De 39.16% a 44.20%) 169 secciones
- (De 36.75% a 39.15%) 145 secciones
- (De 32.32% a 36.74%) 273 secciones
- (Menor a 32.32%) 149 secciones
- Información insuficiente 5 secciones

Mujeres

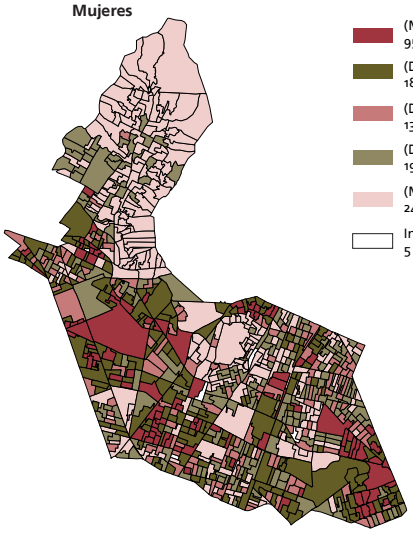

- (Mayor a 49.80%) 95 secciones
- (De 45.98% a 49.80%) 188 secciones
- (De 43.89% a 45.97%) 135 secciones
- (De 40.69% a 43.88%) 194 secciones
- (Menor a 40.69%) 241 secciones
- Información 5 secciones

18 a 34 años

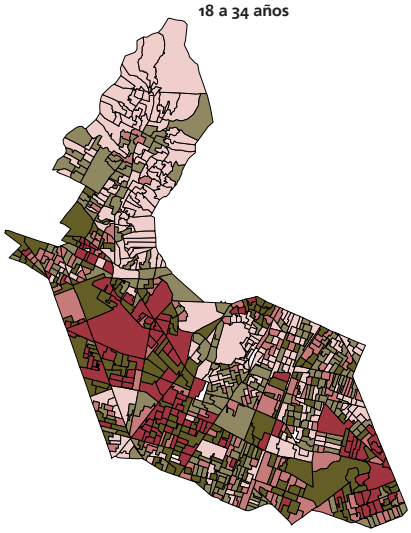

- (Mayor a 38.79%) 116 secciones
- (De 33.91% a 38.79%) 164 secciones
- (De 31.49% a 33.90%) 138 secciones
- (De 28.22% a 31.48%) 210 secciones
- (Menor a 28.22%) 225 secciones
- Información insuficiente 5 secciones

35 a 64 años

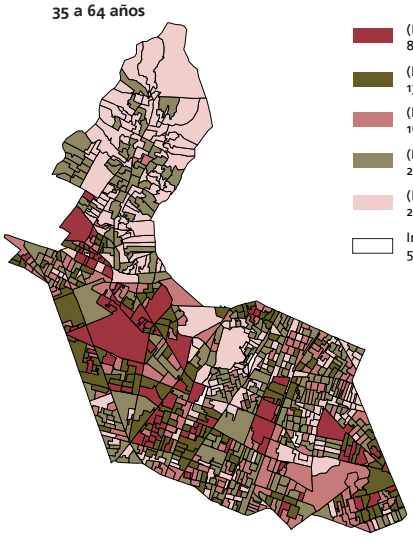

- (Mayor a 51.49%) 80 secciones
- (De 48.16% a 51.49%) 132 secciones
- (De 45.37% a 48.15%) 164 secciones
- (De 41.29% a 45.36%) 277 secciones
- (Menor a 41.29%) 200 secciones
- Información insuficiente 5 secciones

65 y más

- (Mayor a 54.12%) 123 secciones
- (De 49.41% a 54.12%) 227 secciones
- (De 46.13% a 49.40%) 195 secciones
- (De 41.79% a 46.12%) 195 secciones
- (Menor a 41.79%) 113 secciones
- Información insuficiente 5 secciones

Fuente: Elaborado por la DEOyGE con base en información recopilada por los órganos desconcentrados del IEDF.